

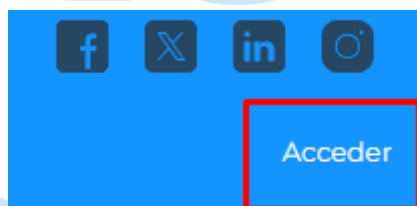


## ¿Cómo crear tu usuario?

Para crear un usuario nos dirigiremos a [Campus TI](#) nos encontraremos con la siguiente página:

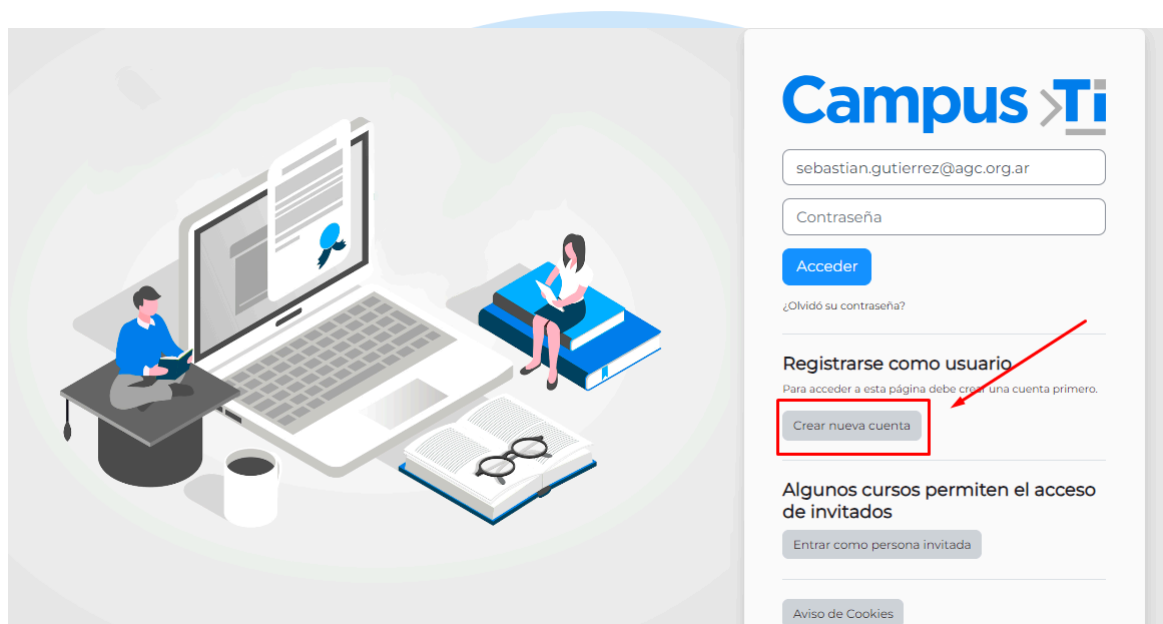


Luego, debés posicionarte y hacer clic en el botón de "Acceder", ubicado en la parte superior derecha de la pantalla.





Una vez hecho "Clic" en el botón nos dirigirá a la siguiente página la cual procederemos a "Crear una nueva cuenta".



AGC



Ahora, debés ingresar tu edad y país, para verificar los mismos.  
Una vez completada tu edad y país, hacé clic en “Proceder”.

**Verificación de localización y edad**

¿Qué edad tiene?

¿En qué país vive?

Argentina

**Proceder** Cancelar

Requerido

**¿Por qué es necesario esto?**

Esta información es necesaria para determinar si su edad está por encima de la edad digital de consentimiento. Esta es la edad a la que un individuo puede aceptar los términos y condiciones y que sus datos sean legalmente almacenados y procesados.

Luego, debés completar el formulario con tus datos reales (los que están señalados con un ! en rojo son obligatorios).



### Nueva cuenta

Tu DNI será tu nombre de usuario. Ingresalo correctamente ya que deberás validarlo antes de comenzar cualquier curso.

DNI

La seguridad de tus datos es importante para nosotros. Por favor elige una contraseña de al menos 8 caracteres, al menos 1 minúscula, al menos 1 carácter especial como \*, -, o #.

Contraseña

Dirección de correo electrónico

Repetí tu dirección de correo electrónico

Nombre

Apellido(s)

Ciudad

País

Argentina

Pregunta de seguridad

No soy un robot

reCAPTCHA  
Privacidad - Términos

Crear cuenta Cancelar

Requerido

Una vez completado todos los datos en la parte inferior de la página nos encontraremos con un captcha

Pregunta de seguridad

No soy un robot

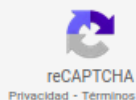
reCAPTCHA  
Privacidad - Términos

Crear cuenta Cancelar

Debés hacer clic en "No soy un robot", se tildará como "hecho" y se creará la cuenta.



✓ No soy un robot



Crear cuenta

Cancelar

Al crear la cuenta, te redirigirá a esta página.

Confirmá tu cuenta

Enviamos un correo electrónico a **tuemail@ejemplo.com**

En él encontrarás instrucciones sencillas para concluir el proceso de registro. Te informamos que el correo electrónico de confirmación puede demorar hasta 24 hs, recomendamos revisar tu casilla de SPAM.

Si tenés alguna dificultad, contactate con: [soporte.formacion@informaticos.ar](mailto:soporte.formacion@informaticos.ar)

Continuar

Hacé clic en "Continuar" y te llegará un mail al correo previamente registrado. Debés dirigirte al mismo y confirmar la validación del correo.



Equipo de Soporte Técnico (vía CampusTI)  
noreply@informaticos.ar

Fecha:

10-09-2024 12:10:56

Asunto: Confirmación de la cuenta Campus TI

Hola,

Se solicitó la creación de una cuenta en 'Campus TI' utilizando tu dirección de correo.

Para confirmar tu nueva cuenta, hacé clic en el siguiente enlace o copiá y pegá la dirección en tu navegador

<https://formacion.informaticos.ar/login/confirm.php?data=8Euv6wOq9RBGdVH/00000779>

Si tenés alguna dificultad, contactate con: soporte.formacion@informaticos.ar

Hacé clic en el link o copiar y pegar la URL indicada en el navegador. Una vez hecho esto, te dirigirá nuevamente a la página de registración con un cartel de confirmación.

Registro confirmado

**Gracias, Ejemplo Alumno**

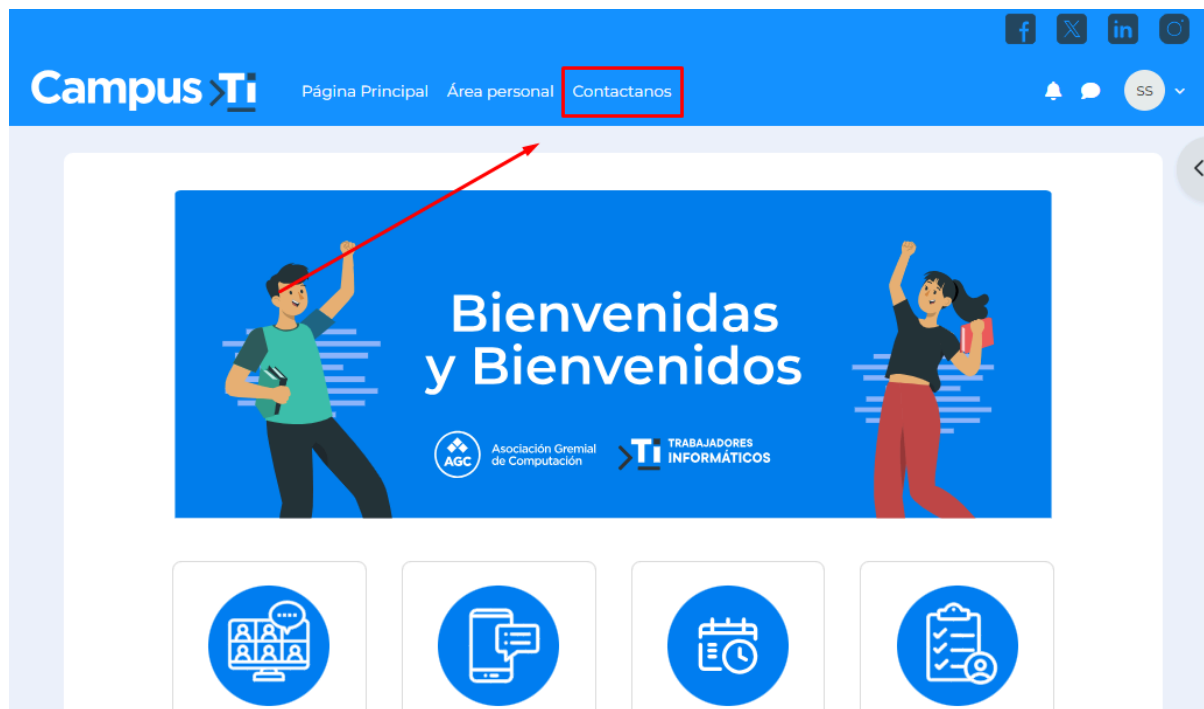
Registro confirmado

Continuar

Al hacer clic en "Continuar", te enviará al campus. ¡Ya tienes tu usuario en nuestra plataforma!



Si necesitás ayuda podés comunicarte con soporte tocando el botón "Contactanos"



AGC